

AKSI NYATA

“MERDEKA BELAJAR”



Menyebarkan Pemahaman Merdeka Belajar

Disusun Oleh :

Vivie Juniarty, S.Pd
SMPN 2 CIKELET
Kab. Garut





Topik •

Merdeka Belajar



- Diharapkan :

- Pemahaman gagasan dan prinsip pendidikan berdasarkan pemikiran KHD
- - Pemahaman untuk memfasilitasi murid agar tumbuh sesuai dengan kodratnya
- - Penerapan pembelajaran yang memerdekakan murid



Merdeka
Mengajar



Topik : Merdeka Belajar



01

Mengenal dan Memahami
Diri Sebagai Pendidik

02

Mendidik dan Mengajar

03

Mendampingi Murid dengan
Utuh dan Menyeluruh

04

Mendidik dan Melatih Kecerdasan
Buddhi Peka

05

Pendidikan yang Mengantarkan
Keselamatan dan Kebahagiaan



Merdeka
Mengajar



01

Mengenali dan Memahami Diri Sebagai Pendidik




Merefleksikan diri dan peran sebagai pendidik



Memproyeksikan diri menjadi guru seperti apa di masa depan





“ manusia merdeka yaitu hidupnya bersandar pada kekuatan sendiri baik lahir dan batin, tidak tergantung pada orang lain”



- Ki Hajar Dewantara -



Mengenal Diri Saya ?


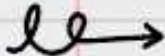


Untuk mengenali karakteristik murid dan kebutuhannya, kita harus lebih dulu mengenali dan memahami kekuatan dan kelemahan kita sebagai pendidik. Belajar secara mandiri untuk terus mengembangkan potensi mengantarkan murid kita menjadi murid yang merdeka.



Merdeka Mengajar

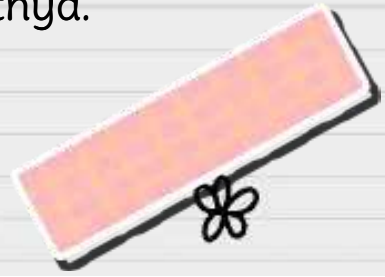
-- Apa Peran Saya Sebagai Guru. --



Guru sebagai penuntun, motivator, fasilitator, sekaligus penggerak ke arah transformasi pendidikan yang berpihak pada murid. Peran guru sangatlah penting dalam

pembentukan karakter dan pengembangan kompetensi murid sesuai dengan kodratnya.

"anak-anak hidup dan tumbuh sesuai kodratnya sendiri. Pendidikan hanya dapat merawat dan menuntun tumbuhnya kodrat itu"
- Ki Hajar Dewantara -




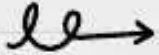
Ingin Menjadi Guru Seperti Apa Saya ?



Ing Ngarso Sung Tulodho,
Ing Madya Mangun Karso,
Tut Wuri Handayani'
-Ki Hajar Dewantara-

Guru yang maju memiliki peta konsep dan rancangan pikir yang jelas tentang gambaran dirinya yang ideal. Ketika kita memahami kekuatan dan kelemahan kita, maka kita tahu apa yang bisa dioptimalkan dari peran kita sebagai guru bagi murid-murid kita. Inilah hakikat guru bagi murid yang mampu memerdekakan murid.






Mendidik dan Mengajar

- Mendidik Menyeluruh


- Pendidikan Selama Satu Abad

- Menjadi Manusia (secara) Utuh






Mendidik ?



Menuntun segala kodrat yang ada pada murid agar mencapai kebahagiaan dan keselamatan sebagai manusia atau pun anggota masyarakat



Mengajar ?



Proses pendidikan dalam memberi ilmu kecakapan hidup anak secara lahir dan batin





03

Mendampingi Murid dengan Utuh dan Menyeluruh



A. Kodrat Murid

- Kodrat Keadaan
- Kodrat Alam
- Kodrat Zaman




B. Trikon

- Kontinuitas
- Konvergen
- Konsentris



Merdeka
Mengajar





Mendidik dan Melatih Kecerdasan Budi Pekerti

❖ Budi Pekerti

Budi ; Ranah batin yang meliputi tri sakti ---- Cipta Rasa Karsa

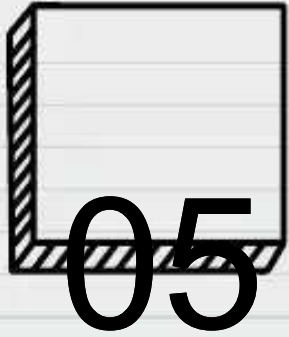
Pekerti : ranah lahir yang mewujudkan tenaga



❖ Konsep Konvergensi

Transformasi pendidikan yang mengarahkan murid dapat berinteraksi dengan budaya lain tanpa kehilangan jati diri.





Pendidikan yang

*Mengantarkan Keselamatan
dan Kebahagiaan*

Tujuan akhir dari seluruh pendidikan yaitu keselamatan dan kebahagiaan murid, hanya dapat dipenuhi dengan memahami peran guru melalui sistem among. Murid generasi native digital hidup di era kemajuan yang mengharuskan guru menjadi pendidik yang adaptif, inovatif, reflektif, kolaboratif dan berpihak pada murid.



Umpan Balik

Link
Umpan Balik

<https://forms.gle/awyCPU1m4DEMhuMt9>

Setelah menyimak pemaparan ini,
dulu saya berpikir bahwa,
Ternyata.....

Langkah kecil apa, yang akan
dilakukansetelah ini



Merdeka
Mengajar





Merdeka
Mengajar

...
 Terima Kasih

Mari bersama kita dukung transformasi
teknologi pendidikan di Indonesia



efKuv8X6bk6D_kYzYDzvSsRw7uscRm108nHwJ/viewform



UMPAN BALIK AKSI NYATA MERDEKA BELAJAR

Formulir merupakan form umpan balik belajar yang telah dikembangkan oleh UPTD Jember, 2020

Wskafkx9E3jznszmsb6k6Dk5m3n3accuun

Your email will be recorded when you submit the form.

Kepada:

Tuliskan Nama Lengkap Anda *

Nama siswa

Latar Belakang Audience ?

- Guru
- Kepala Sekolah
- Orang Tua Siswa
- Siswa
- Masyarakat
- Tenaga Pendidik Lain

Dari bagian yang diampikan sebelumnya anda pilih *

Nama siswa

Langkah ke3 yang akan saya lakukan ketika di kelas *

Nama siswa

Kirim

Click here



Assessment (Responses)

File Edit View Insert Format Data Tools Extensions Help

100% Default font

Tanggal	Email Address	Score	Tunjukkan Nama Lengkap Latar Belakang/Audience Dan paparan yang esai	Langkah ke-1 yang akan dilaksanakan setelah ini adalah
7/29/2022 6:30:21	rohamdhu05@adminsd.bealar.id		MOHAMAD MAHMUD F. Kepala Sekolah	Sebelumnya saya pikir b
7/29/2022 18:32:12	wid19431969@gmail.com		Widhi	Dapat dipahami
7/29/2022 14:54:55	estahsupah2007108@gmail.com		Indah Duglah	Dimengerti
8/2/2022 8:40:53	ronysunarya13@admin.sd.belajar.id		Rony sunarya	Bagus
8/2/2022 8:50:24	sutarayus@gmail.com		IYUS SUTARA	Mudah dimengerti

Langkah ke-2 yang akan dilaksanakan setelah ini adalah

Langkah yang saya lakukan setelah ini yaitu saya akan belajar bagaimana wujud itu tercipta melaksanakan dan menuruti perintah mendala mengajar menurut KHD

sebagai merupakan pemahaman mendala mengajar

Merefiksi kegiatan belajar

melaksanakan semampunya untuk melaksanakan pemahaman mendala mengajar

Trying to open the insert menu?

View your browser's compatible spreadsheet shortcuts so you can use the key commands you're used to.

GO TO: [SHOW ME HOW](#)

Topik
Merdeka Belajar

😊

Do Bet

Diharapkan :

- Pemahaman gagasan dan prinsip pendidikan berdasarkan pemikiran KHD
- Pemahaman untuk memfasilitasi murid agar tumbuh sesuai dengan kodratnya
- Penerapan pembelajaran yang memerdekakan murid

☆

Merdeka Mengajar

🌐

#merdekamengajar #aksinyata #implementasikalkulumerdeka
AKSI NYATA TOPIK MERDEKA MENGAJAR VIVIE JUNIARTY

4 views Aug 2, 2022 · Video aksi nyata merdeka belajar merupakan menyebarkan pemahaman merdeka belajar kepada seluruh pendidik di Indonesia...more

All Lessons Related Recently uploaded

SERI 3 PERANGKAT BELAJAR DAN KURIKULUM

- Dapatkan notifikasi pesan baru
Nyalakan notifikasi desktop >
- Cari atau mulai chat baru
- THE GREAT TEACHERS 09:56
Hj. Iis: Generasi Penerus PWS Perempuan...
- CGP 7 08:53
+62 813-6299-1518: Sala belum juga
- SDN 2 CIGADOG 06:52
Teh: Pnt, abi milari kaos, teu acan dibungkus...
- GURU PENGGERAK 7 09:34
+62 811-2210-378: Oh gitu... kl wawanc...
- PPG 2022 NEW 09:29
+62 853-5887-1736: WORKSHOP NASI...
- Ayah 08:58
kecah minimal 5 nme tiasa diunggah buktina
- SMPN 2 Cikalet 06:30

SDN 2 CIGADOG
BU, BU, BU, BU, BU, CG, Irfan, Pa, Pa, Teh, Teh, YOS, Anda

KEMARIN

Aya ibu no 6 🙏 19:31 ✓

CG 7 - WIWIT
Alhamdulillah 🙏🙏🙏 18:52

HARI INI

youtu.be
https://youtu.be/G_zwMSDaWd8
youtu.be

Assalamu'alaikum, Bapak/Ibu Guru Hebat setelah menyelesaikan video aksi nyata Merdeka Mengajar pada link https://youtu.be/G_zwMSDaWd8, mohon kalaupun waktunya untuk mengisi umpan balik pada link google form berikut ini : <https://forms.gle/awyCPU1m4DEMhMTD>, atau bisa melalui kolom komentar di youtube. Tanpa mengurangi rasa hormat saya ucapkan terima kasih. 18:07 ✓

nyunken bentosanna ngisi link google form kango tugas Aksi Nyata Merdeka Mengajar 🙏🙏 18:06 ✓

Teh Diari
Siap bu 08:09

KEMARIN

Ketik pesan

- WhatsApp
- THE GREAT TEACHERS 08:56
Hj. Iis Generasi Penerus PWS Perempuan...
- CGP 7 08:33
+62 931-8982-0302 sedang mengetik...
- SDN 2 CIGADOG 09:32
Tel. Ptl. abi milen kags... itu akan dibungkus...
- GURU PENGGERAK 7 08:14
+62 811-2210-278: Oh gitu... M wawanc...
- PPG 2022 NEW 08:29
+62 853-5887-1736: WORKSHOP NASI...
- Ayah 08:18
Kuduh mental 5 nmtasz diunggah buibna
- GMPN 2 Cikelet 08:13

SMPN 2 Cikelet
Ahmad Ariq Bu Bu Pa Pa Pa Pa Pa Pa Anda

KEMAHN

Pa Agung Baru
Moho mangga 11:32

KEMAHN

youtu.be
https://youtu.be/G_zwMEdaW80

Assalamu'alaikum, Bapak/Ibu Guru Hebat setelah menyaksikan video aksi nyata Merdeka Mengajar pada link https://youtu.be/G_zwMEdaW80, mohon keluangannya untuk mengisi umpan balik pada link google form berikut ini: <https://forms.gle/wyCPU1m4DENMu4f0>, atau bisa melalui kolom komentar di youtube. Tanpa mengurangi rasa hormat saya ucapkan terima kasih.

08:33 ✓

Ketik pesan