



Direktorat Jenderal
Guru dan Tenaga
Kependidikan

Panduan Penggunaan Logo HGN 2023

Visual Guidelines

Filosofi Logo HGN 2023



Elemen-elemen desain yang terdiri dari **figur Pak Guru, Ibu Guru serta siswa dan siswi** tampak dinamis dan ceria dalam menjalankan pembelajaran.

Pemanfaatan teknologi digambarkan dengan simbol-simbol Wifi, Laptop, Handphone serta Aplikasi Zoom, yang memiliki relevansi kuat sebagai alat penunjang kegiatan belajar mengajar.

Sementara **bentuk hati**, menggambarkan seluruh komponen pendidikan mulai dari Guru, Peserta Didik hingga Orang Tua, yang bersinergi menciptakan semangat belajar yang merdeka dan penuh cinta guna memberikan hasil yang terbaik untuk dunia pendidikan di Indonesia.

Panduan Penggunaan Logo

Komposisi Utama



Komposisi utama merupakan komposisi di mana icon terletak sejajar di samping kiri logotype. Komposisi utama dapat diimplementasikan pada saat ukuran logo cukup besar.

Alternatif



Komposisi alternatif merupakan komposisi di mana icon terletak sejajar di atas logotype. Komposisi alternatif dapat diimplementasikan pada saat ukuran logo cukup besar namun tidak memungkinkan untuk menggunakan komposisi utama.

Icon



Komposisi icon tanpa logotype dapat diterapkan apabila ruang yang disediakan untuk logo sangat kecil dan tidak memungkinkan logotype terbaca dengan baik.

Panduan Tipografi

Typeface Utama

*Hari Guru
Nasional*

Typeface utama pada logo Hari Guru Nasional (HGN) 2023 adalah tipe huruf custom yang dibuat khusus untuk logo HGN 2023, sehingga tidak dapat digunakan selain pada logo HGN 2023. Untuk media komunikasi lainnya, harap menggunakan typeface pendukung yang tercantum pada panduan untuk menjaga identitas visual HGN 2023.

“Brand Image Identity” logo HGN 2023 didesain secara spesifik sebagai satu unit, yang mengaitkan seluruh elemen yang ada di dalamnya. Tidak diperkenankan untuk mengubah unsur-unsur yang ada untuk alasan apapun, termasuk mengganti tipe huruf atau typeface pada logo.

Panduan Tipografi

Typeface Pendukung

Brusher

A B C D E F G H I J K L M N O
P Q R S T U V W X Y Z
1 2 3 4 5 6 7 9 0

*Lorem ipsum dolor sit amet
Lorem ipsum dolor sit amet
Lorem ipsum dolor sit amet
Lorem ipsum dolor sit amet
Lorem ipsum dolor sit amet*

Typeface Damion merupakan tipe huruf pendukung yang dapat digunakan untuk kebutuhan branding HGN 2023 dalam media komunikasinya. Typeface ini cocok digunakan pada bagian konten seperti headline atau pesan utama, yang ukuran teksnya cukup besar sehingga mudah terbaca. Typeface Damion dipilih karena memiliki karakteristik yang serupa dengan custom typeface pada logo HGN 2023.

“Brand Image Identity” logo HGN 2023 didesain secara spesifik sebagai satu unit, yang mengaitkan seluruh elemen yang ada di dalamnya. Tidak diperkenankan untuk mengubah unsur-unsur yang ada untuk alasan apapun, termasuk mengganti tipe huruf atau typeface pada logo.

Panduan Tipografi

Typeface Pendukung

Roboto

ABCDEFGHIJKLMNO
PQRSTUVWXYZ
123456790

Lorem ipsum dolor sit amet
 Lorem ipsum dolor sit amet
 Lorem ipsum dolor sit amet
 Lorem ipsum dolor sit amet
 Lorem ipsum dolor sit amet

Typeface Roboto merupakan tipe huruf pendukung yang dapat digunakan untuk kebutuhan branding HGN 2023 dalam media komunikasinya. Typeface ini cocok digunakan pada bagian isi konten, yang membutuhkan tingkat keterbacaan tinggi pada ukuran kecil. Typeface Roboto dipilih karena memiliki karakteristik yang merefleksikan kesan modernisasi, formalitas dan semangat dari citra program HGN 2023.

“Brand Image Identity” logo HGN 2023 didesain secara spesifik sebagai satu unit, yang mengaitkan seluruh elemen yang ada di dalamnya. Tidak diperkenankan untuk mengubah unsur-unsur yang ada untuk alasan apapun, termasuk mengganti tipe huruf atau typeface pada logo.

Panduan Warna

Fullcolor



Versi Putih dan Hitam



Versi Satu Warna



 #F29200	 #EA5513	 #11A8E2
 #E50B76	 #5D2188	 #006BB7
 #006237	 #88C238	 #182B86

Penggunaan Logo yang Salah



✘ Mengubah susunan warna logo



✘ Memperbesar Logotype saja, atau sebaliknya



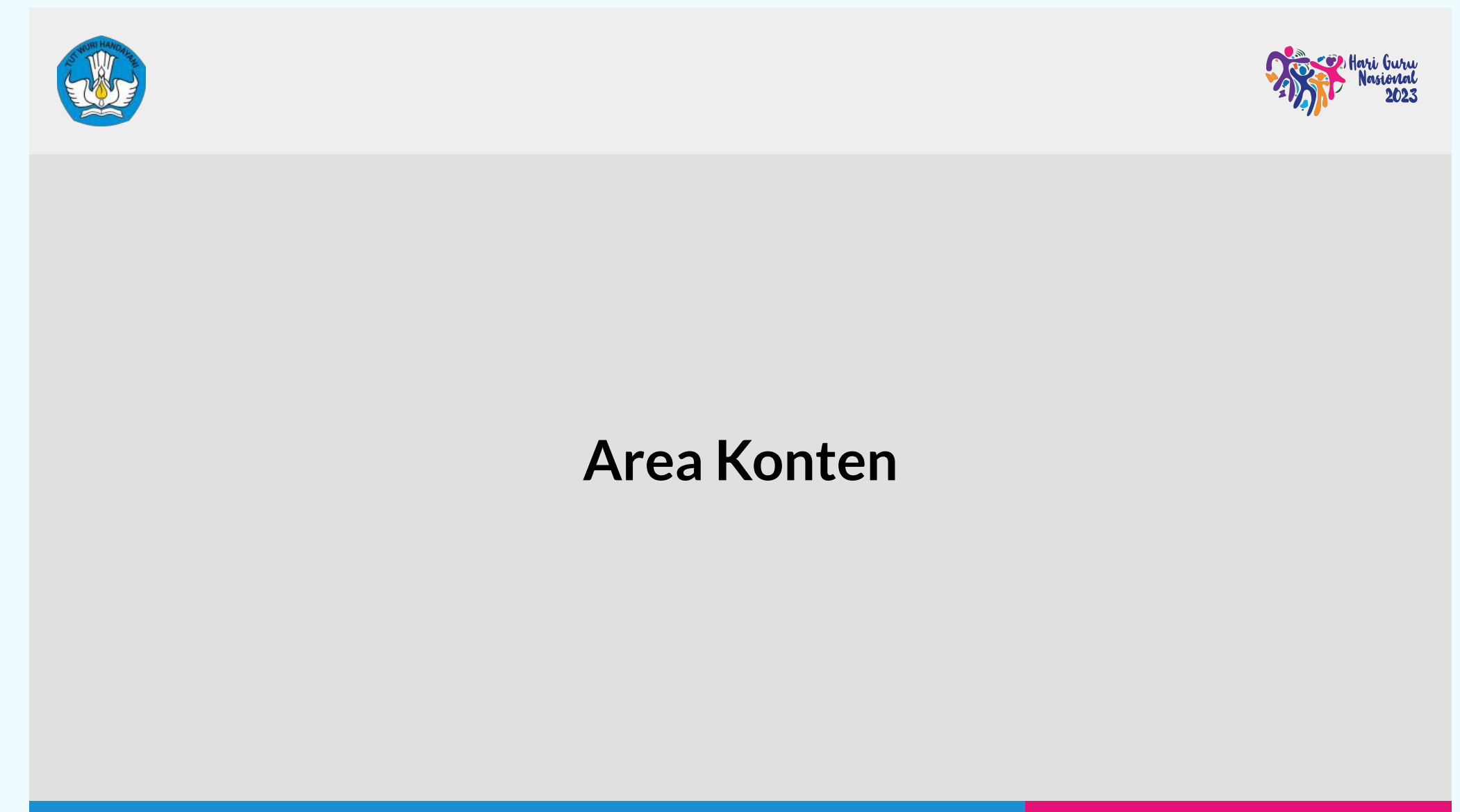
✘ Mengubah jenis huruf (font) logotype



✘ Mengubah proporsi logo

Implementasi

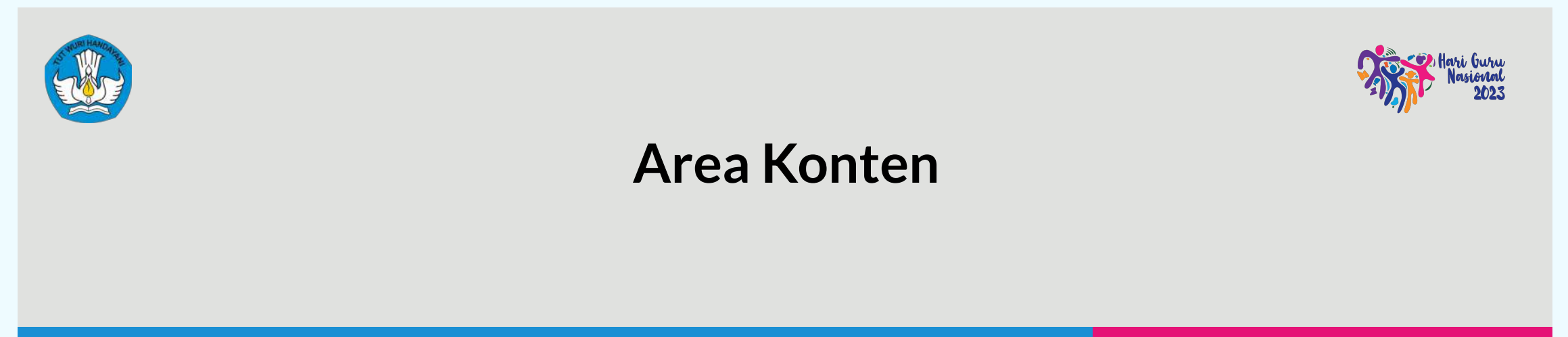
Konten Media Digital



- Konten Media Digital meliputi konten media sosial, flyer dan banner digital, virtual background dan aset visual komunikasi lain yang digunakan pada platform digital
- Logo HGN 2023 selalu berada di pojok kanan atas konten
- Ukuran logo dapat disesuaikan agar seimbang dengan logo Kemendikbudristek dan logo pendamping lainnya
- Pada konten media sosial, di akhir takarir (*caption*) menambahkan tagar **#HGN2023** **#ceritakurikulummerdeka** **#terimakasihguruku** dan *one liner* yaitu **Bergerak Bersama, Rayakan Merdeka Belajar**.

Implementasi

Flyer dan Banner Cetak



- Logo HGN 2023 selalu berada di sebelah kanan logo Kemendikbudristek
- Logo dapat ditempatkan terpisah di ujung atas konten atau bersebelahan di tengah atas (header) konten
- Ukuran logo dapat disesuaikan agar seimbang dengan logo Kemendikbudristek dan logo pendamping lainnya

Implementasi

Desain Kaos / T-Shirt



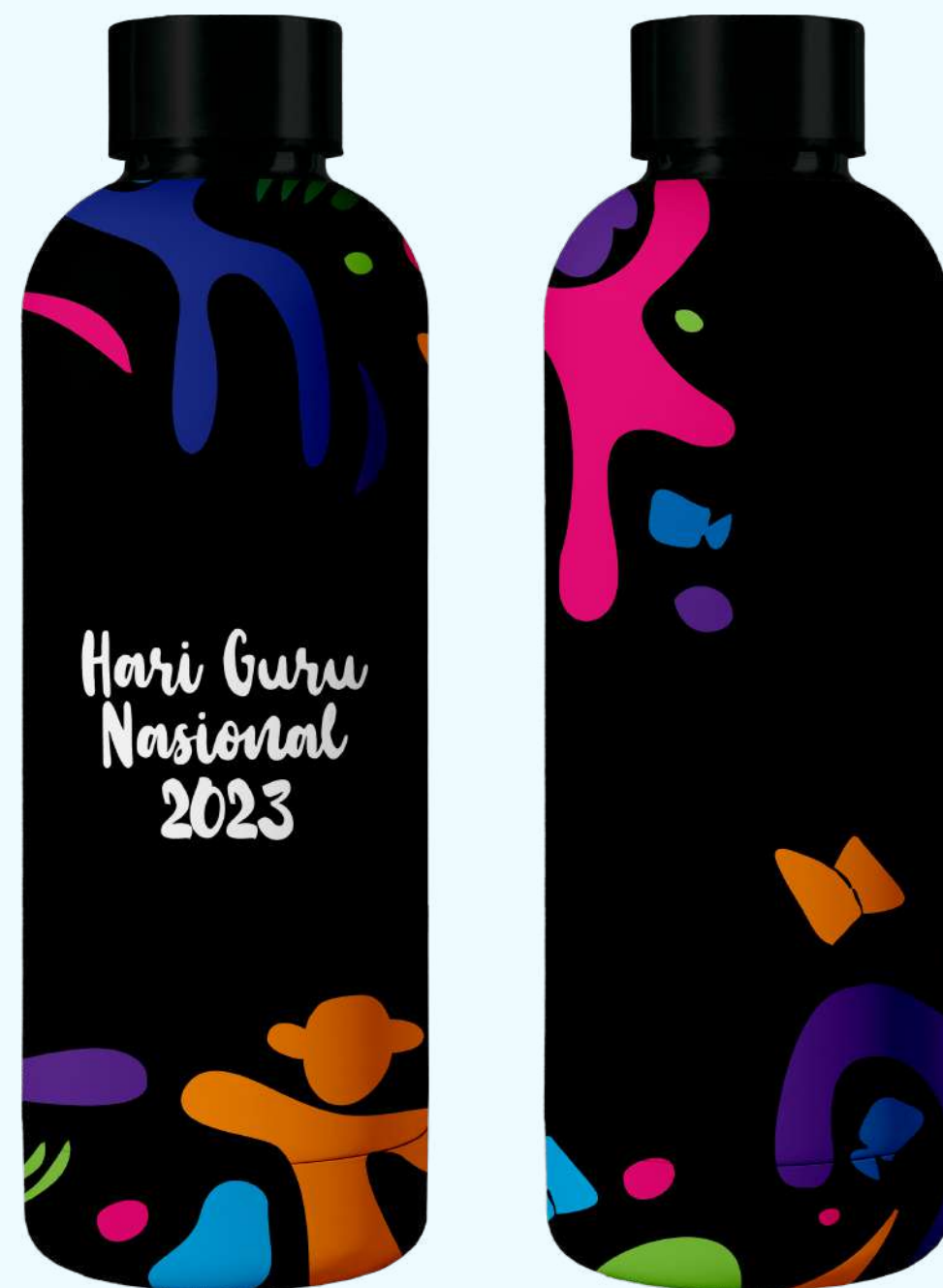
Versi Putih



Versi Hitam

Implementasi

Desain Tumbler



Opsi 1



Opsi 2



Opsi 3

Implementasi

Desain Goodie Bag



**Opsi 1
(Depan)**



**Opsi 1
(Belakang)**



**Opsi 2
(Depan & Belakang)**



**Opsi 3
(Depan & Belakang)**

Implementasi

Desain Payung



Ops 1



Ops 2



Ops 3

Implementasi

Desain Topi



Opsi 1



Opsi 2



Opsi 3

Implementasi


Desain Bolpoin dan Notebook



Opsi 1



Opsi 2



Opsi 3

Implementasi

Desain Virtual Background



Opsi 1



Opsi 2



Opsi 3

Implementasi

Desain Kipas



Opsi 1



Opsi 2



Opsi 3